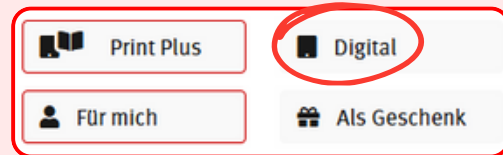


Schritt für Schritt zum E-Paper

Der FUNKE Zeitschriften Shop

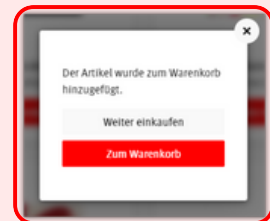
1. Ihr Abonnement für die BILD der FRAU E-Paper App können Sie im FUNKE Zeitschriften Shop abschließen. Rufen Sie folgende Website auf: shop.funke-zeitschriften.de und suchen Sie im Suchfeld oben rechts „BILD der FRAU“.

2. Klicken Sie auf die Option „Digital“ und entscheiden Sie sich für Ihr Abo-Modell.



3. Wählen Sie Ihre Bezahlmethode und suchen Sie sich eine der kostenlosen Prämien zum Abo aus.

4. Es erscheint ein Fenster, welches Sie zu Ihrem Warenkorb führt. Klicken Sie hier also auf „Zum Warenkorb“



5. In Ihrem Warenkorb sehen Sie nun eine Übersicht Ihrer Bestellung. Gehen Sie auf „Zur Kasse“ und schließen Sie den Bestellvorgang mit der Eingabe Ihrer E-Mail-Adresse und Rechnungsadresse ab.

6. *Um exklusive Angebote, interessante Informationen zu Zeitschriften, digitalen Medien und Gewinnspielen zu erhalten, klicken Sie auf den Schalter (Button) unter dem E-Mail-Feld. Als Dankeschön für Ihre Anmeldung erhalten Sie ein Überraschungsgeschenk!*

7. Nachdem Sie auf „Weiter“ geklickt haben, sehen Sie eine Zusammenfassung Ihrer Bestellung. Scrollen Sie nun nach unten. Um jederzeit Infos zu Ihrem Abonnement einzusehen und dieses zu verwalten, erstellen Sie sich ein Kundenkonto, indem Sie den Schalter (Button) unter der Summe anklicken.

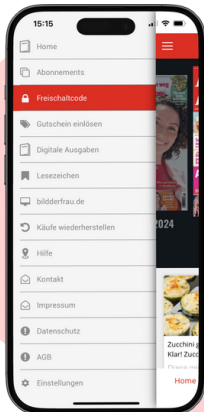
8. Aktivieren Sie außerdem die notwendigen Schalter (Buttons) für die AGB und Datenschutz Hinweise und klicken dann auf „Bestellung aufgeben und zahlen“

A screenshot of the checkout page. At the top, there is a checkbox for account creation: 'Ich möchte für die E-Mail Adresse [redacted] ein Konto erstellen, um meine Abonnements und Käufe einsehen und verwalten zu können.' Below this are fields for 'Passwort *' and 'Bestätigung *'. Further down, there is a section 'Akzeptieren Sie alle Konditionen um die Bestellung abzuschließen *' with three checkboxes: 'Ich habe die AGB (inkl. Widerrufsrecht) gelesen und erkläre mich mit Ihnen einverstanden.', 'Ich habe die Hinweise zum Datenschutz gelesen.', and 'Hiermit bestätige ich ausdrücklich, dass Sie mir die Online-Inhalte bereits vor Ablauf der gesetzlichen Widerrufsfrist zur Verfügung stellen und das Widerrufsrecht hierdurch mit der Bereitstellung der Online-Inhalte erlischt.' At the bottom is a red button labeled 'Bestellung aufgeben und zahlen'.

9. Sie erhalten im Nachgang an die angegebene E-Mail-Adresse eine Bestellbestätigung, die auch Ihren individuellen Freischaltcode für die App beinhaltet.

Die E-Paper App

1. Suchen Sie auf dem Bildschirm Ihres Handys oder Tablets als Android Nutzer nach dem "Play Store" und als Apple Nutzer nach dem „App Store“. Öffnen Sie die Anwendung und geben in die Suchzeile „Bild der Frau E-Paper“ ein.
2. Ihnen wird nun die BILD der FRAU E-Paper App vorgeschlagen. Wählen Sie diese aus und klicken Sie im Play Store auf „Installieren“ und als Apple Nutzer im App Store auf „Laden“.



3. Öffnen Sie die App und gehen über die 3 waagerechten Linien oben links ins Menü.



Um Ihr bereits abgeschlossenes Abonnement mit der App zu verknüpfen, klicken Sie auf „Freischaltcode“. Es öffnet sich ein neues Fenster, indem Sie Ihren Freischaltcode, den Sie bereits per E-Mail erhalten haben, eingeben können. Nun haben Sie Zugang zu Ihrem Abo und können BILD der FRAU einfach und bequem auf Ihrem Handy oder Tablet lesen.

4. Klicken Sie dazu unten auf „E-Paper“ und wählen Sie die Ausgabe aus. Sie können nun durch das Heft „blättern“ und über das Inhaltsverzeichnis oben rechts zwischen den Seiten hin und her springen.



5. Beim Anklicken auf den Text verändert sich die Darstellung in den „Artikelmodus“. Hier ist der Artikel, den sie lesen möchten, angepasst an ihr Handy oder Tablet und somit angenehmer zu lesen.



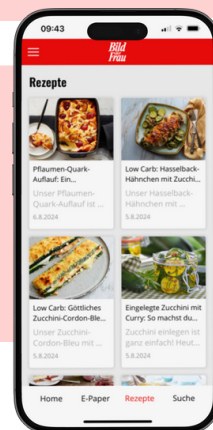
Im „Artikelmodus“ gibt es die Möglichkeit über  die Schriftgröße zu ändern und außerdem über  den Nachtmodus zu aktivieren.

Durch das Klicken auf das X oben rechts verlassen Sie den „Artikelmodus“ wieder.

Aber die App kann noch viel mehr!

6. Über „Rezepte“ gelangen Sie zu einer Vielfalt an leckeren Rezepten zu denen täglich neue dazu kommen.

Über „Suche“, gelangen Sie zu einer Suchzeile um Inhalte der einzelnen Ausgaben schnell wiederzufinden.



Übrigens: Sollten Sie ein BILD der FRAU Gut kochen & backen oder BILD der FRAU Schlank & Fit Abo haben, können Sie diese ebenfalls in der E-Paper App lesen.



Bei Fragen stehen wir Ihnen gerne telefonisch unter **040/231 887 120** oder per E-Mail an **epaper@bildderfrau.de** zur Verfügung.